



Kraków



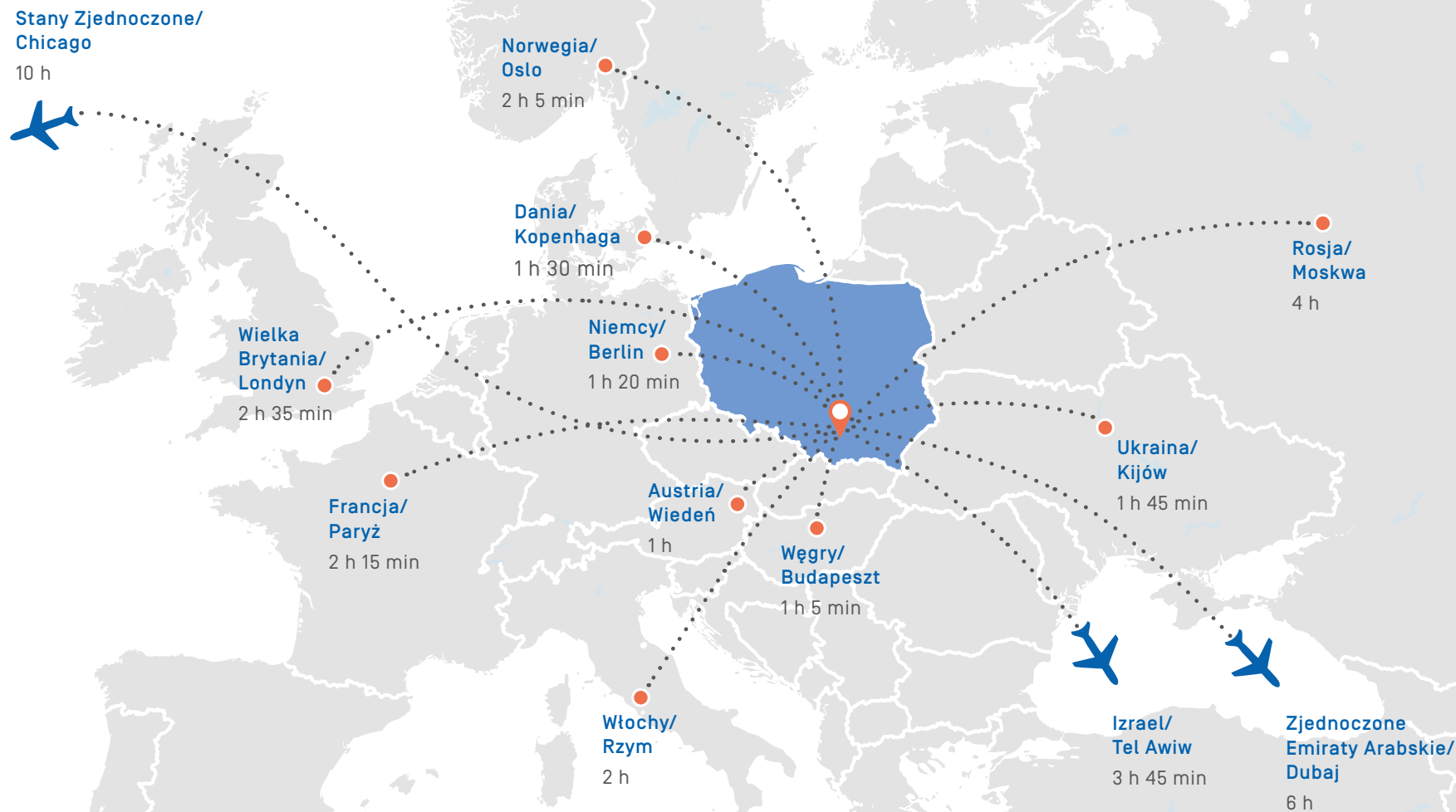
KRAKÓW dla
BIZNESU

 **Kraków**

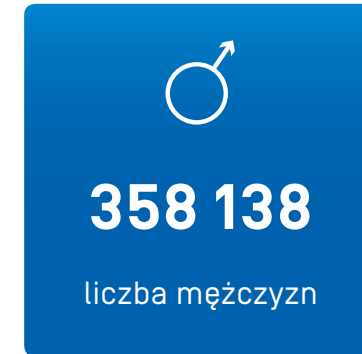
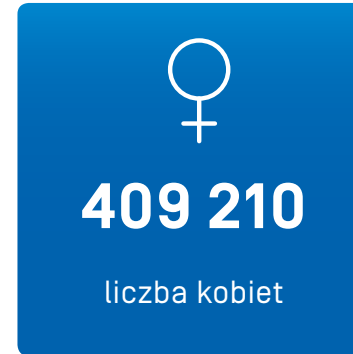


**KRAKÓW dla
BIZNESU**

Tutaj jesteśmy



Ludzie to **nasz atut**



Wiek przedprodukcyjny **127 105**

Wiek produkcyjny **462 807**

Wiek poprodukcyjny **177 436**

Potencjał demograficzny Krakowskiego Obszaru
Metropolitalnego to około **1,6 mln osób.**

Każdego dnia Kraków stanowi centrum aktywności dla
**ponad 1,1 mln przebywających
tu osób.**

Mamy **potencjał**

Kraków to jeden z najważniejszych ośrodków akademickich i naukowych w Polsce.

Uniwersytet Jagielloński od lat jest **jedną z dwóch najwyżej notowanych uczelni w kraju.**



11 919

kadra naukowa
w tym

2373

profesorów



160 675

studentów
w tym

40 000

na studiach
inżynierskich



22

szkoły wyższe



57 067

absolwentów





Kampusy uniwersyteckie

- | | |
|--|--|
| 1. Uniwersytet Jagielloński,
Kampus 600-lecia | 5. Politechnika Krakowska |
| 2. Uniwersytet Ekonomiczny | 6. Krakowska Akademia
im. A. Frycza Modrzewskiego |
| 3. Akademia Górniczo-Hutnicza | 7. Kampus Medyczny,
Kraków-Prokocim |
| 4. Uniwersytet Rolniczy | |

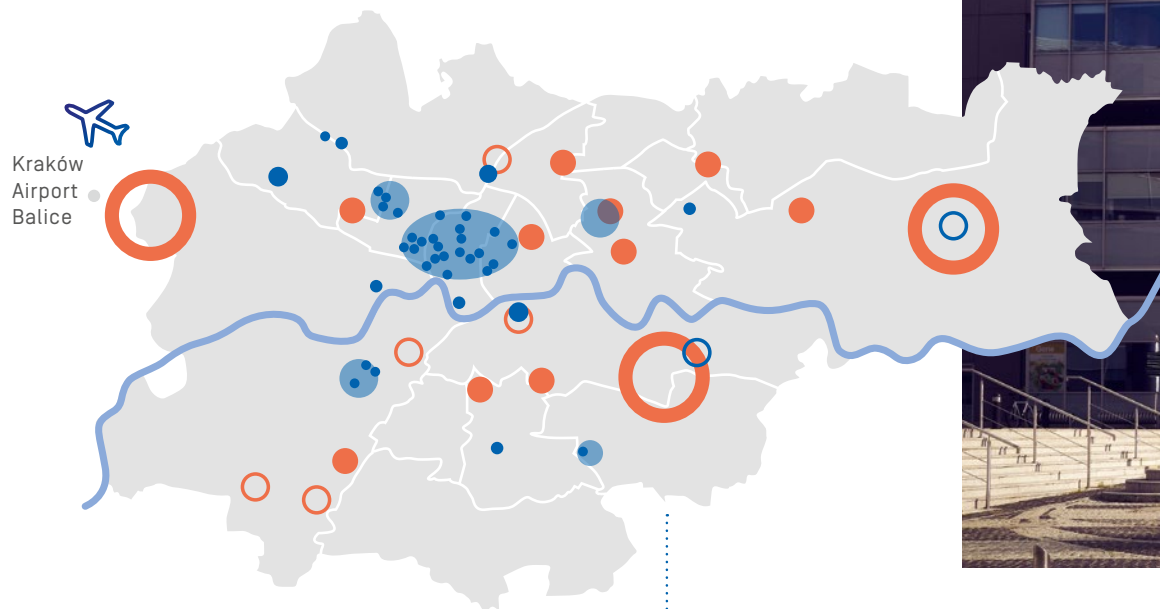
Strefy rozwoju gospodarczego

- | | |
|--|---|
| 1. Kraków Airport Balice | 6. rejon ul. Opolskiej – ul. 29 Listopada |
| 2. Kraków Nowe Miasto
Płaszów-Rybitwy | 7. rejon ul. Bora Komorowskiego |
| 3. Nowa Huta Przyszłości | 8. rejon ul. Powstańców Wielkopolskich |
| 4. Czyżyny | 9. rejon ul. Bobrzyńskiego |
| 5. Bonarka | 10. Zabłocie |
| | 11. rejon ul. Powstania Warszawskiego |

Mamy **potencjał**

W Krakowie **znajdują się:**

- siedziba Polskiej Akademii Umiejętności
- oddział **Polskiej Akademii Nauk** z 21 instytutami i pracowniami
- siedziba **Narodowego Centrum Nauki**
- najszybszy w Polsce **superkomputer Prometeusz** – działający w Akademii Górniczo-Hutniczej
- **Narodowe Centrum Promieniowania Synchrotronowego Solaris.** Synchrotron Solaris [akcelerator elektronów] służy naukowcom z Polski i z zagranicy do prowadzenia skomplikowanych eksperymentów w dziedzinie fizyki, chemii, medycyny, farmakologii, geologii czy inżynierii materiałowej.



Kraków posiada wyjątkową w skali kraju infrastrukturę badawczo-rozwojową [**Prometeusz** – najszybszy superkomputer w kraju i Europie Środkowej, **Solaris** – pierwszy polski synchrotron, jedyne takie wielofunkcyjne laboratorium w Polsce].

Centra **rozwoju gospodarczego**

- Istniejące
- Planowane

Centra **rozwoju naukowego**

- Istniejące
- Planowane





Mamy **kapitał**

Ratingi Krakowa – Standard & Poor's 2018

Długoterminowy rating
międzynarodowy w walucie
z zagranicznej/ Perspektywa
BBB+/ Pozytywna

Długoterminowy rating
międzynarodowy w walucie
krajowej/ Perspektywa
BBB+/ Pozytywna

Potencjał **gospodarczy**

- przeciętne zatrudnienie w sektorze przedsiębiorstw – **215 300**
- przeciętne miesięczne wynagrodzenie brutto – około **1100 euro**

- stopa bezrobocia rejestrowanego – **2,8%**
- liczba podmiotów gospodarki narodowej – **135 200**
- ustanowione spółki handlowe – około **29 000**
w tym **4900** z kapitałem zagranicznym

Tutaj rodzą się **pomysły...**

Kraków najbardziej przyjaznym startupom miastem regionalnym w Polsce wg rankingu **European Digital City Index**

Dzięki działalności funduszy typu venture capital, współpracy biznesu, wyższych uczelni i inkubatorów innowacyjności Kraków jest jednym z największych ośrodków startupowych w Polsce.

W Krakowie łatwo jest znaleźć startupy: IoT, AI, VR, Blockchain, Przemysł 4.0, EduTech, MedTech, a nawet Cybersecurity.



750
spotkań
technologicznych
i startupowych
w ciągu roku

Top 8 krakowskich startupów pozyskało łącznie **ponad 500 mln zł.**

Top 8 krakowskich startupów zatrudnia **ok. 800 osób.** Głównie wysoko wykwalifikowanych specjalistów.

Wszystkie firmy z listy TOP 8 sprzedają międzynarodowo swoje produkty.



Stawiamy na **rozwój**

- najlepsza lokalizacja dla sektora usług biznesowych w Europie – **170 firm**
- zatrudnienie w sektorze BSS to **70 tys. osób**
- każdego dnia w krakowskich centrach BSS jest używanych **29 języków** (średnia liczba języków używanych w centrach usług biznesowych wynosi 8)
- **90%** pracowników z wyższym wykształceniem – **specjaliści** w dziedzinie: finansów, HR, IT, prawa, łańcucha dostaw, marketingu itp.
- **ponad 7000 osób** – liczba obcokrajowców zatrudnionych w centrach BPO, SSC, IT i R&D w Krakowie
- **48%** wynosi przeciętny **udział kobiet** w strukturze zatrudnienia centrów usług biznesowych w Krakowie (wśród kadry kierowniczej ten udział wynosi 42%)
- wartość ekonomiczna wygenerowana przez sektor BSS to **8 mld zł (€1,86 bn)**

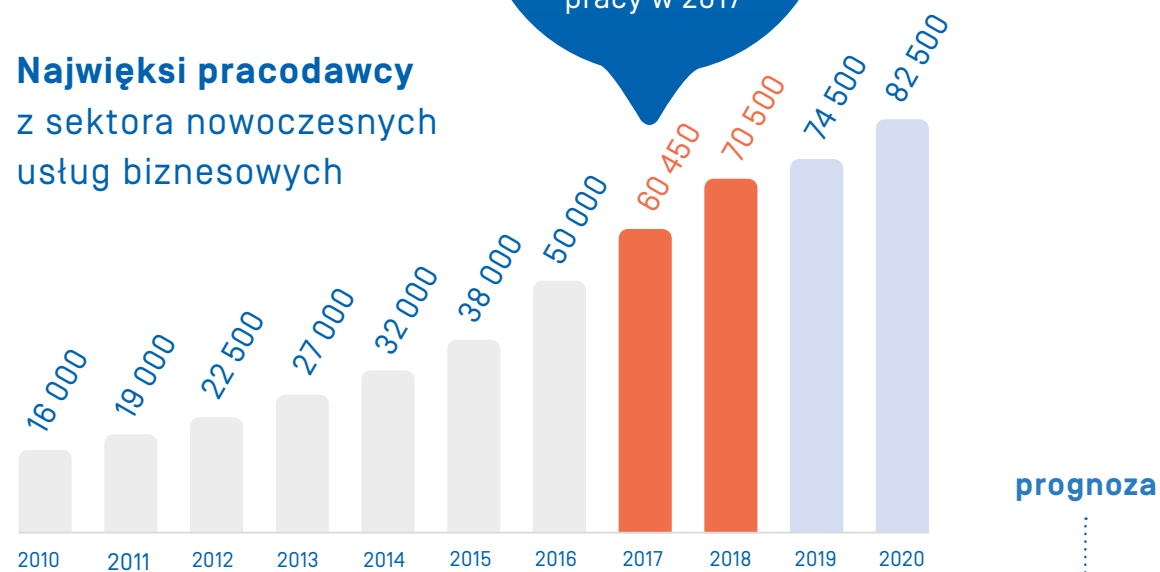
Stawiamy na **rozwój**



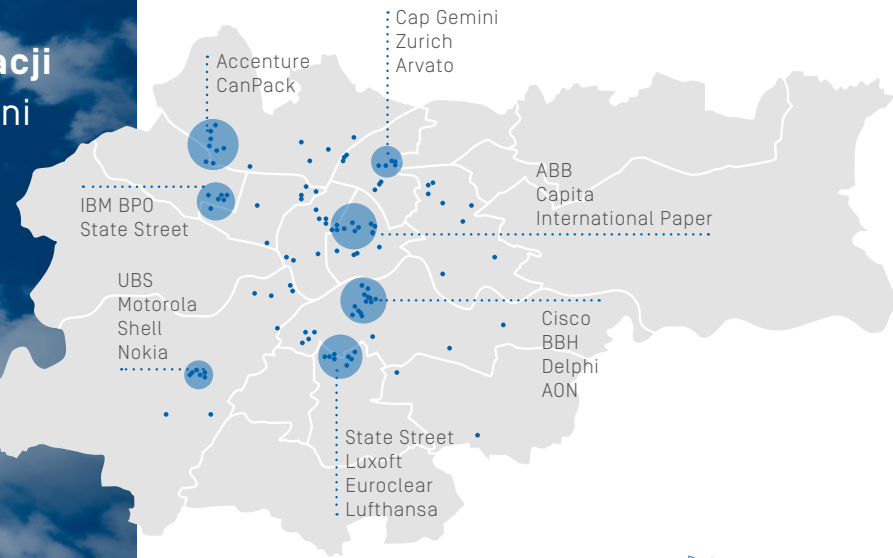
21%
skumulowany roczny
wskaźnik wzrostu
2012–2017

i
10 050
nowych miejsc
pracy w 2017

Najwięksi pracodawcy z sektora nowoczesnych usług biznesowych

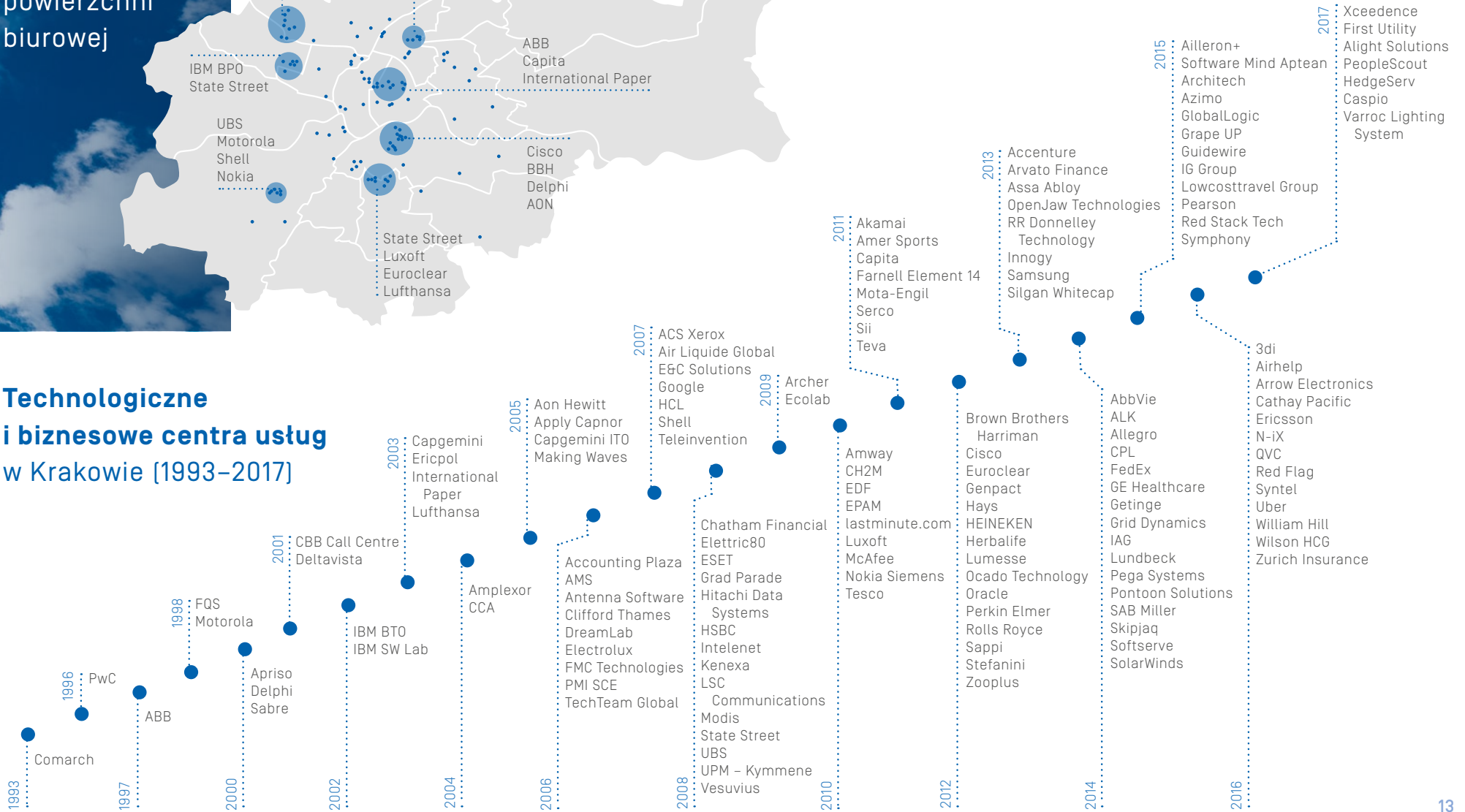


Miejsca koncentracji powierzchni biurowej



Wybrali nas

Technologiczne i biznesowe centra usług w Krakowie (1993–2017)



Milion **przestrzeni**

Kraków pozostaje liderem wśród regionalnych rynków biurowych w Polsce.



1,1 miliona m²

całkowita powierzchnia
biurowa w 2017 roku

190 000 m²

nowa podaż w 2017 roku



301 000 m²

powierzchnia biurowa
w budowie

203 000 m²

planowane na 2018 rok



108 000 m²

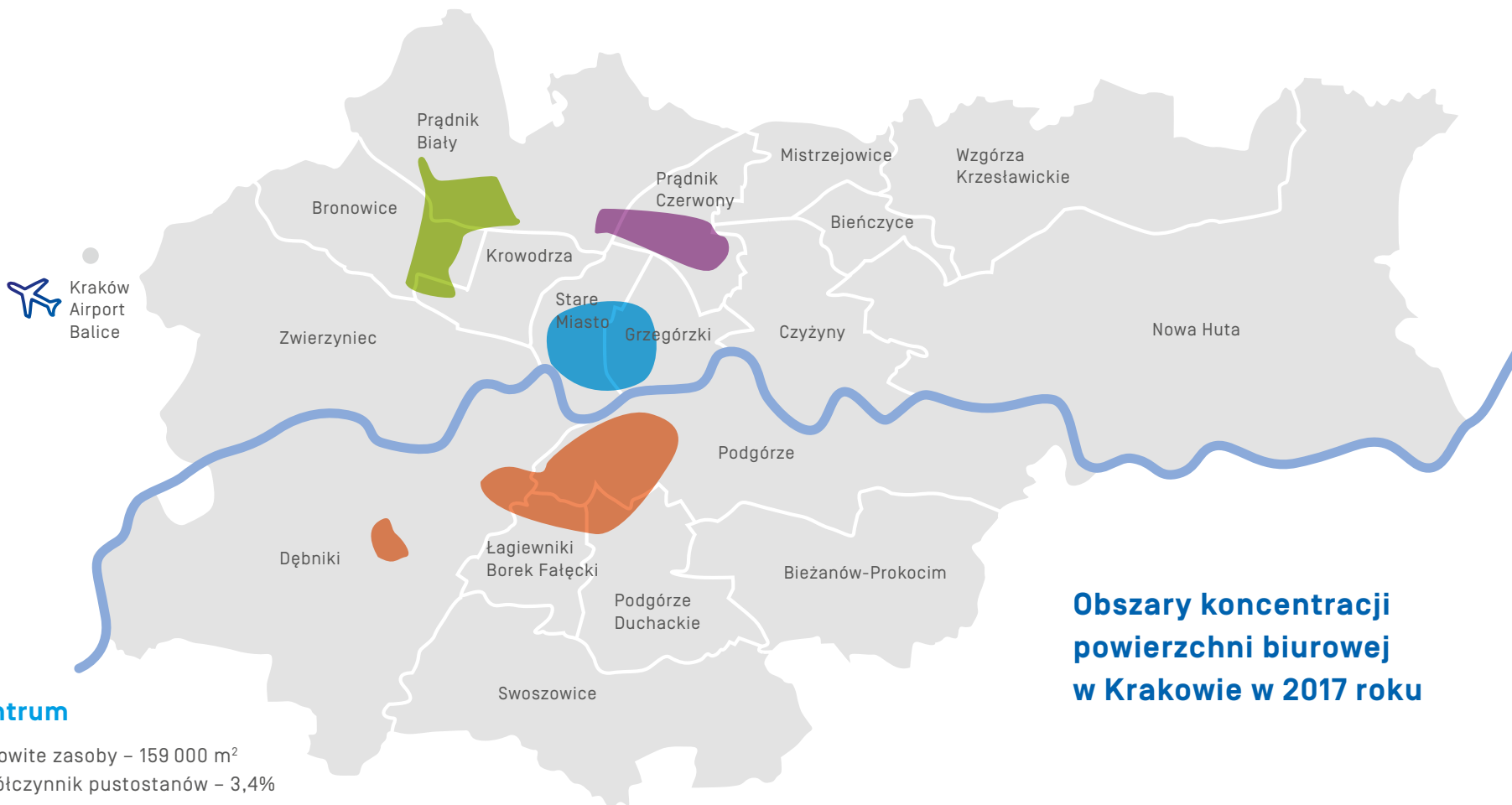
na wynajem



**13,5–15 EUR
m²/miesiąc**

stawka wynajmu
w budynkach klasy A

9,8% współczynnik pustostanów



Obszary koncentracji powierzchni biurowej w Krakowie w 2017 roku

Centrum

Całkowite zasoby – 159 000 m²
 Współczynnik pustostanów – 3,4%
 Podaż w budowie – 120 100 m²
 Czynsz wywoławczy – 12,5-15 EUR /m² /miesiąc

Północny zachód

Całkowite zasoby – 145 000 m²
 Współczynnik pustostanów – 15,5%
 Podaż w budowie – 3 300 m²
 Czynsz wywoławczy – 11-13,5 EUR /m² /miesiąc

Południe

Całkowite zasoby – 439 000 m²
 Współczynnik pustostanów – 8,4%
 Podaż w budowie – 114 500 m²
 Czynsz wywoławczy – 12-14,5 EUR /m² /miesiąc

Północny wschód

Całkowite zasoby – 275 000 m²
 Współczynnik pustostanów – 5,8%
 Podaż w budowie – 61 100 m²
 Czynsz wywoławczy – 12-14 EUR /m² /miesiąc

Jesteśmy **najlepsi**



Kraków w Rankingu **fDi's European Cities and Regions of the Future 2018/19:**



W TOP 10 fDi's Large European Cities of the Future 2018/19 – Business Friendliness



W TOP 10 fDi's Eastern European Cities of the Future 2018/19



W TOP 10 fDi's Large European Cities of the Future 2018/19



W TOP 10 fDi's Large European Cities of the Future 2018/19 – Human Capital and Lifestyle



Według raportu „**Tholons Services Globalization Index 2017**” Kraków po raz kolejny najlepszą destynacją dla sektora nowoczesnych usług biznesowych w Europie kontynentalnej. **Zajmuje 8. miejsce na świecie**, awansując o jedną pozycję w stosunku do lat ubiegłych.

W rankingu „**The world's most competitive cities 2017**” **Kraków w Top 5** miast Europy Wschodniej i Azji Środkowej w kategoriach Business & Financial Services oraz IT & Communications.

Sieć **możliwości**

Miejska sieć **komunikacji zbiorowej**



353,4 km

długość linii
tramwajowych



2375,59 km

długość linii
autobusowych



27

liczba linii
tramwajowych MPK



166

liczba linii autobusowych
MPK/Mobilis



403 mln

liczba przewiezionych
pasażerów

Sieć rowerów **miejskich Wavelo**



150

stacji



1,5 tys.

rowerów



750 tys.

wypożyczeń



2,7 mln

przejechanych km



165,4 km

całkowita długość
dróg rowerowych
na koniec 2017 roku



Dojazd do lotniska z centrum miasta:
20 min pociągiem [SKA]
25 min taksówką
40 min autobusem



Pierwsze miejsce wśród polskich lotnisk regionalnych.

10 km od centrum miasta leży największy regionalny port lotniczy w Polsce – **Kraków Airport**.

Kraków Airport obejmuje obszarem swego bezpośredniego oddziaływania [z czasem dojazdu 120 min] około 14,5 mln osób, w tym Czechów i Słowaków.

Liczba pasażerów lotniska Kraków Airport

2015 4,22 mln

2016 4,98 mln

2017 5,84 mln

Jesteśmy **otwarc**

Kraków jest najbardziej rozpoznawalnym polskim miastem na świecie.


W 2017 roku Kraków odwiedziła rekordowa liczba turystów – **12,9 mln.**

Kraków ma największą liczbę hoteli w porównaniu z innymi miastami w Polsce.

40 160
miejsc
noclegowych

741
obiektów



	 Hotele	 Hotele	 Hotele	 Hotele	 Hotele	 Baza pozahotelowa
Obiekty	11	40	82	16	5	556
Miejsca noclegowe	2152	6911	7180	1424	759	21 114



W 2017 roku, drugi raz z rzędu,
ICE Kraków otrzymało nagrodę
Meetings Star Award
– dla najlepszego centrum
kongresowego Nowej Europy.



Kraków, dysponując nowoczesną
infrastrukturą kongresową i widowiskową, przyciąga
międzynarodowe wydarzenia. Uczestnikami kongresów
i wydarzeń w Centrum Kongresowym ICE było niemal
250 tys. osób, w Tauron Arena – niemal **850 tys. osób**
[w 2016 r.).



Tauron Arena Kraków – jako jedyna w Polsce
– jest członkiem **European Arenas
Association**, zrzeszającego najlepsze tego
typu obiekty w Europie.

Rynek spotkań w Krakowie systematycznie rośnie.
Spotkania biznesowe zorganizowane w Krakowie
stanowią 13% wszystkich spotkań krajowych
[2. miejsce w Polsce].



Jesteśmy **otwarc**



8000

pomników



10

muzeów + oddziały



Tauron

ARENA Kraków



ICE

Centrum Kongresowe



400

wydarzeń
kulturalnych




10

teatrów



16

kin





Łącznie tereny
zieleni w Krakowie
w 2017 roku to
4 811,28 ha

Zielono **nam**

Na obszarze Krakowa w 2017 roku znajdowały się:

- 3 obszary Natura 2000 o łącznej powierzchni **384,39 ha**
- 5 rezerwatów przyrody o łącznej powierzchni **48,58 ha**
- 3 parki krajobrazowe o łącznej powierzchni **4753,6 ha**
- 12 użytków ekologicznych o łącznej powierzchni **106,51 ha**
- 47 parków miejskich o łącznej powierzchni **472,86 ha**
- 311 pomników przyrody



2944

sztuk drzew



210 016

sztuk krzewów i bylin



10 ha

łąk kwietnych

Parki kieszonkowe

Ogrody Krakowian to projekt realizowany przez Zarząd Zieleni Miejskiej w Krakowie. Ma on na celu stworzenie w przestrzeni miejskiej małych, przyjaznych terenów zielonych służących szeroko pojętej rekreacji.



Urząd Miasta Krakowa
WYDZIAŁ ROZWOJU MIASTA

31-004 Kraków
pl. Wszystkich Świętych 3-4
tel. 12 616 15 48
wr.umk@um.krakow.pl
www.krakow.pl