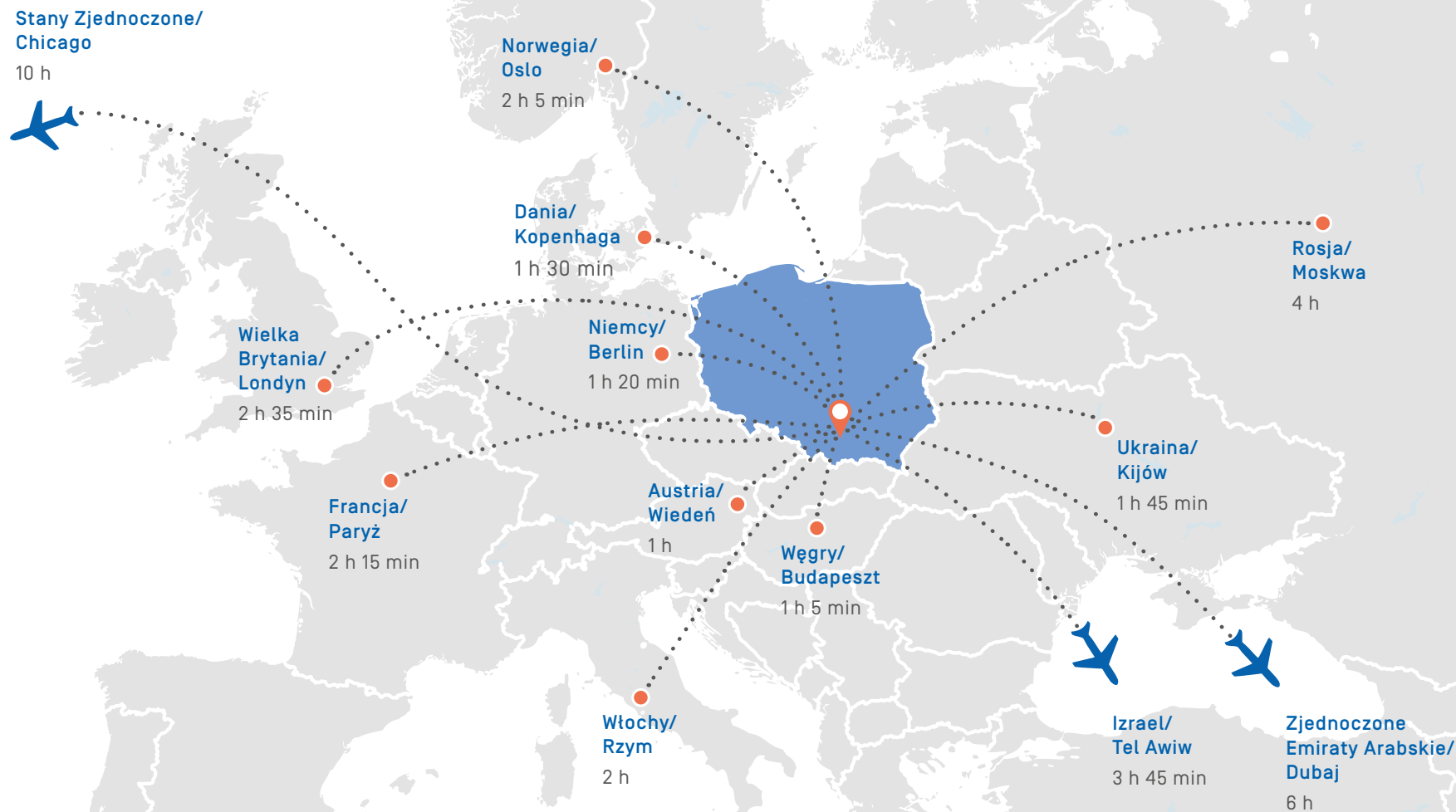
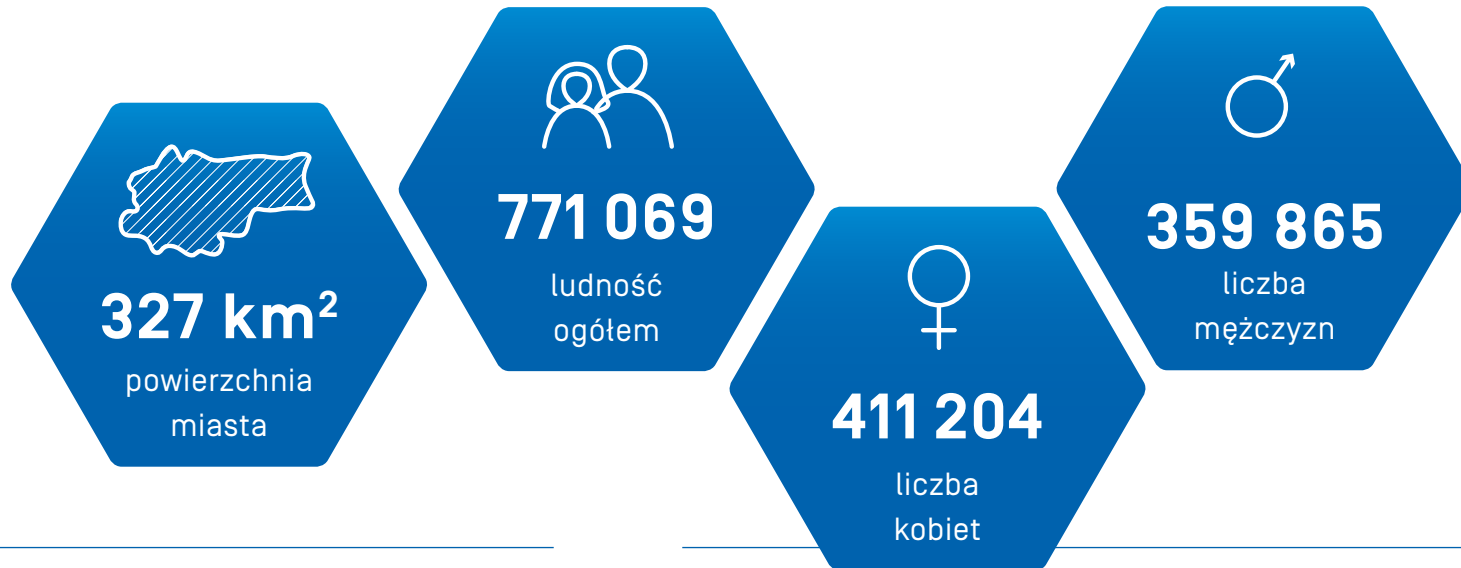




Tutaj jesteśmy



Ludzie to **nasz atut**



Wiek przedprodukcyjny **130 366**

Wiek produkcyjny **459 543**

Wiek poprodukcyjny **181 160**

Potencjał demograficzny Krakowskiego Obszaru
Metropolitalnego to około **1,6 mln osób.**

Każdego dnia Kraków stanowi centrum aktywności dla
**ponad 1,2 mln przebywających
tu osób.**

Mamy **potencjał**

Kraków to jeden z najważniejszych ośrodków akademickich i naukowych w Polsce.

Uniwersytet Jagielloński jednym ze stu **najbardziej innowacyjnych uniwersytetów na świecie w 2018 r.** według rankingu Reuters 100.



12 400

kadra naukowa
w tym

2 400

profesorów



150 000

studentów
w tym

42 000

na studiach
inżynierskich



23

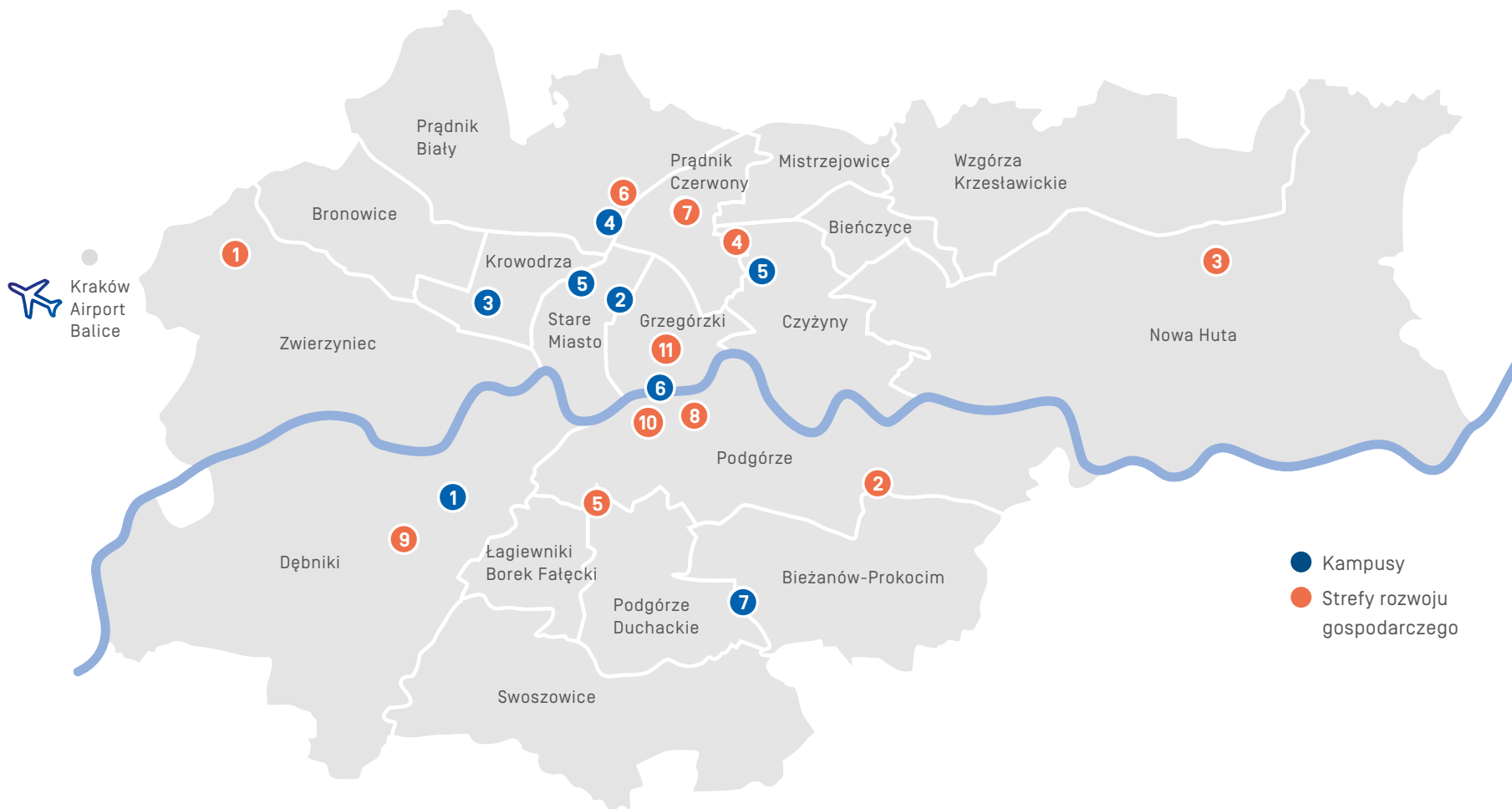
szkoły wyższe



50 000

absolwentów
rocznie





Kampusy uniwersyteckie

- | | |
|---|---|
| 1. Uniwersytet Jagielloński, Kampus 600-lecia | 5. Politechnika Krakowska |
| 2. Uniwersytet Ekonomiczny | 6. Krakowska Akademia im. A. Frycza Modrzewskiego |
| 3. Akademia Górniczo-Hutnicza | 7. Kampus Medyczny, Kraków-Prokocim |
| 4. Uniwersytet Rolniczy | |

Strefy rozwoju gospodarczego

- | | |
|---------------------------------------|---|
| 1. Kraków Airport Balice | 6. rejon ul. Opolskiej – ul. 29 Listopada |
| 2. Kraków Nowe Miasto Płaszów-Rybitwy | 7. rejon ul. Bora Komorowskiego |
| 3. Nowa Huta Przyszłości | 8. rejon ul. Powstańców Wielkopolskich |
| 4. Czyżyny | 9. rejon ul. Bobrzyńskiego |
| 5. Bonarka | 10. Zabłocie |
| | 11. rejon ul. Powstania Warszawskiego |

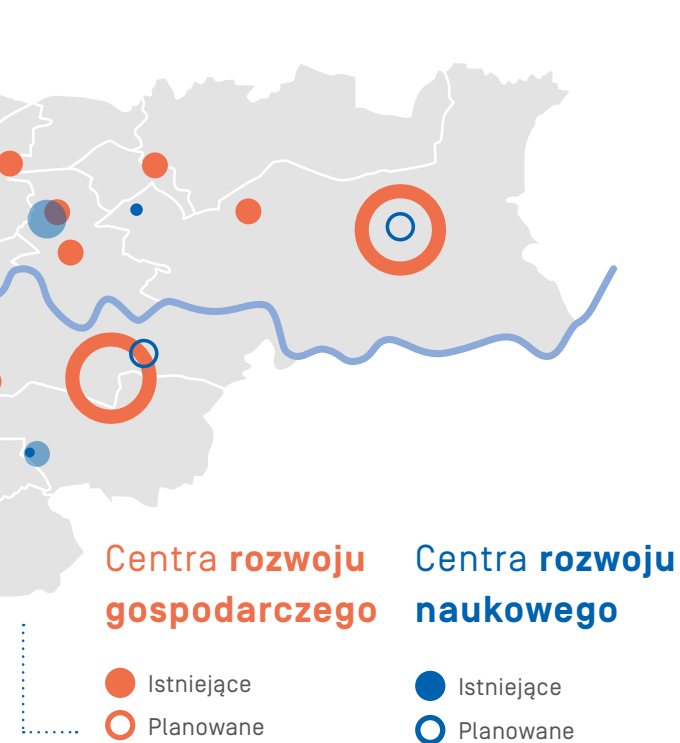
Mamy **potencjał**

W Krakowie **znajdują się** m.in.:

- siedziba **Polskiej Akademii Umiejętności**
- oddział **Polskiej Akademii Nauk** z 21 placówkami
- siedziba **Narodowego Centrum Nauki**
- **Narodowe Centrum Promieniowania Synchrotronowego SOLARIS**
Synchrotron Solaris (akcelerator elektronów) służy naukowcom z Polski i z zagranicy do prowadzenia skomplikowanych eksperymentów w dziedzinie fizyki, chemii, medycyny, farmakologii, geologii czy inżynierii materiałowej.

Prometheus – najpotężniejszy superkomputer w historii Polski, skonstruowany i działający na krakowskiej AGH. Plasuje się na 131. miejscu w rankingu TOP 500 najszybszych komputerów świata.

Klaster **LifeScience** – 75 członków, w tym: firmy, szkoły wyższe, instytucje otoczenia biznesu, jednostki naukowe i badawcze, administracja.



Centra rozwoju gospodarczego

Centra rozwoju naukowego

● Istniejące
○ Planowane

● Istniejące
○ Planowane

KRAKsat 2019 – satelita badawczy wystany w kosmos przez studentów AGH i UJ. Jest jednym z pierwszych w Polsce satelitów typu Cubesat i pierwszym na świecie satelitą, który do sterowania orientacją wykorzystuje ferrofluid, czyli ciecz magnetyczną.



Mamy **kapitał**

Ratingi Krakowa –
Standard & Poor's 2018

Długoterminowy
rating międzynarodowy
w walucie zagranicznej/
**Perspektywa
A – /Stabilna**

Długoterminowy
rating międzynarodowy
w walucie krajowej/
**Perspektywa
A – /Stabilna**

Potencjał **gospodarczy**

- przeciętne zatrudnienie w sektorze przedsiębiorstw – **222 400**
- przeciętne miesięczne wynagrodzenie brutto – około **1300 euro**
- stopa bezrobocia rejestrowanego – **2,4%**
- liczba podmiotów gospodarki narodowej – **142 000**
- ustanowione spółki handlowe – około **28 000** w tym **4600** z kapitałem zagranicznym

Tutaj rodzą się **pomysły...**

Miasto Kraków należy do **głównych centrów startupowych** w Polsce. Prestiżowy portal INC.com spośród polskich miast wskazał właśnie Kraków jako przykład miasta, w którym prężnie rozwija się środowisko startupowe.

Dzięki działalności funduszy typu venture capital, współpracy biznesu, wyższych uczelni i inkubatorów innowacyjności Kraków jest jednym z największych ośrodków startupowych w Polsce.

W Krakowie łatwo jest znaleźć startupy: IoT, AI, VR, Blockchain, Przemysł 4.0, EduTech, MedTech, a nawet Cybersecurity.

Top 8 krakowskich startupów pozyskało łącznie **ponad 500 mln zł.**

Top 8 krakowskich startupów zatrudnia **ok. 800 osób.** Głównie wysoko wykwalifikowanych specjalistów.

Wszystkie firmy z listy TOP 8 sprzedają międzynarodowo swoje produkty.

Kraków znalazł się na liście miast o największym potencjale wzrostu w sektorze technologicznym **w Europie w rankingu CBRE „EMEA Tech Cities”**. Kraków zajął 3. miejsce w kategorii „Growth Clusters”. Kraków w ciągu ostatnich 10 lat zwiększył zatrudnienie w sektorze hi-tech aż o 66 proc.



500 spotkań

technologicznych
i startupowych
w ciągu roku





Stawiamy na **rozwój**

- najlepsza lokalizacja dla sektora usług biznesowych w Europie – **204 firmy**
- zatrudnienie w sektorze BSS to **79 700 osób**
- każdego dnia w krakowskich centrach BSS jest używanych **29 języków** [średnia liczba języków używanych w centrach usług biznesowych wynosi 8]
- **90%** pracowników z wyższym wykształceniem – **specjaliści** w dziedzinie: finansów, HR, IT, prawa, łańcucha dostaw, marketingu itp.
- **ponad 7000 osób** – liczba obcokrajowców zatrudnionych w centrach BPO, SSC, IT i R&D w Krakowie
- **48%** wynosi przeciętny **udział kobiet** w strukturze zatrudnienia centrów usług biznesowych w Krakowie [wśród kadry kierowniczej ten udział wynosi 42%]
- wartość ekonomiczna wygenerowana przez sektor BSS to **11,2 mld zł rocznie**

Stawiamy na **rozwój**



336 firm

z sektora usług
wspólnych dla
biznesu i IT



10 300

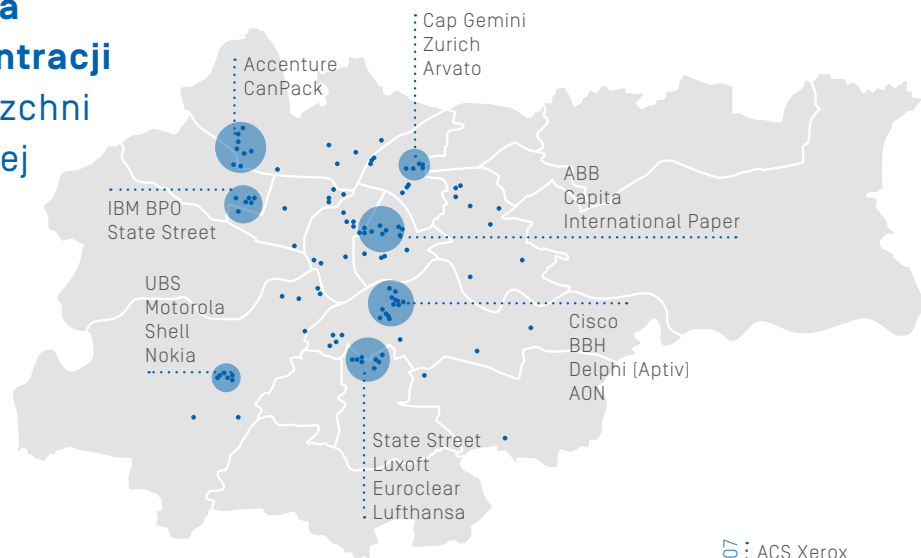
nowych miejsc
pracy w 2018

Najwięksi pracodawcy
z sektora nowoczesnych
usług biznesowych

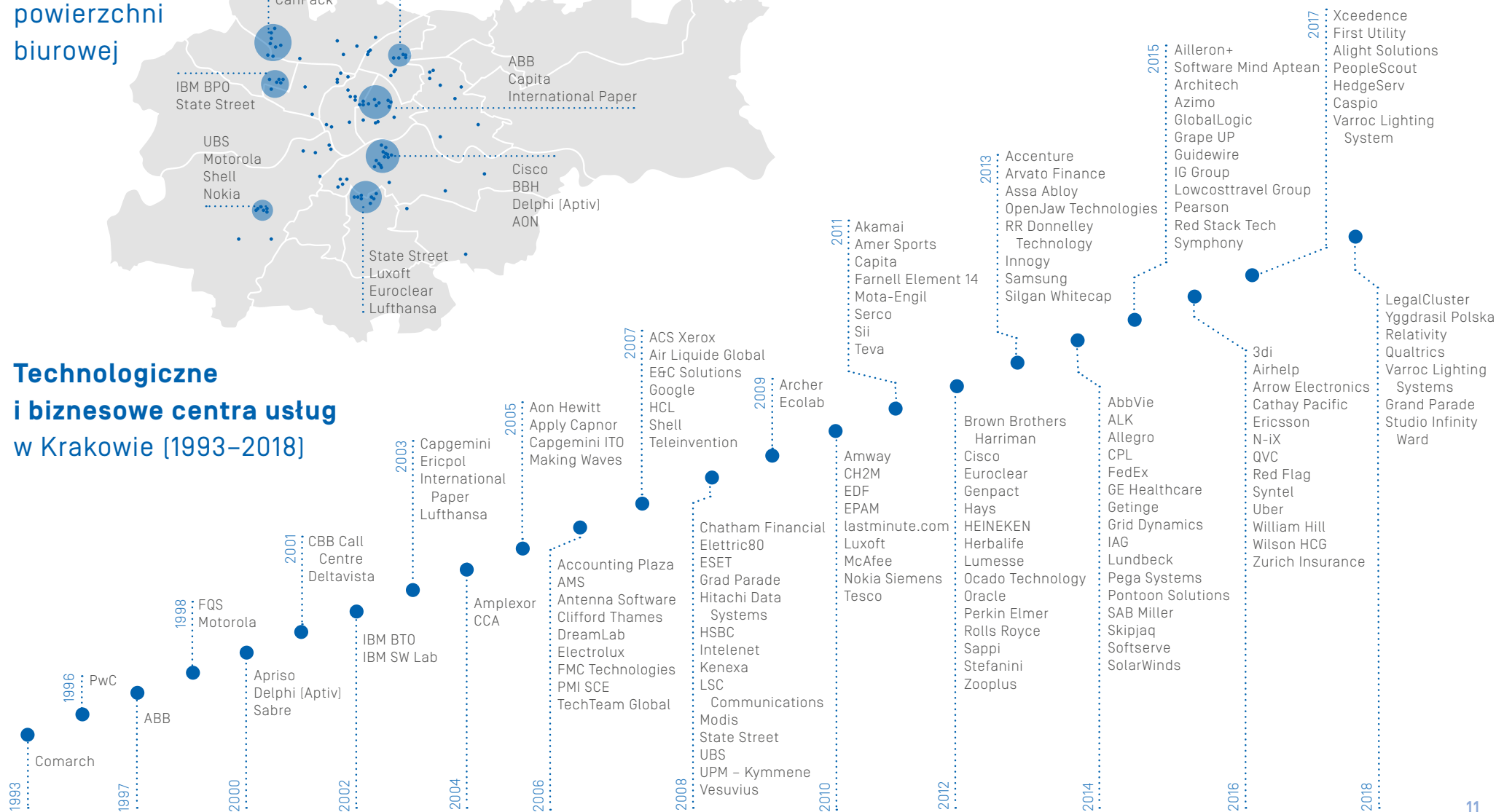


progniza

Miejsca koncentracji powierzchni biurowej



Technologiczne i biznesowe centra usług w Krakowie (1993–2018)



Wybrali nas

Milion **przestrzeni**

Kraków pozostaje liderem
wśród regionalnych rynków
biurowych w Polsce



260 000 m²
powierzchnia biurowa w budowie
177 000 m²
powierzchnia biurowa
z terminem ukończenia
w 2019 roku



1,26 mln m²
całkowita powierzchnia
biurowa
w 2018 roku



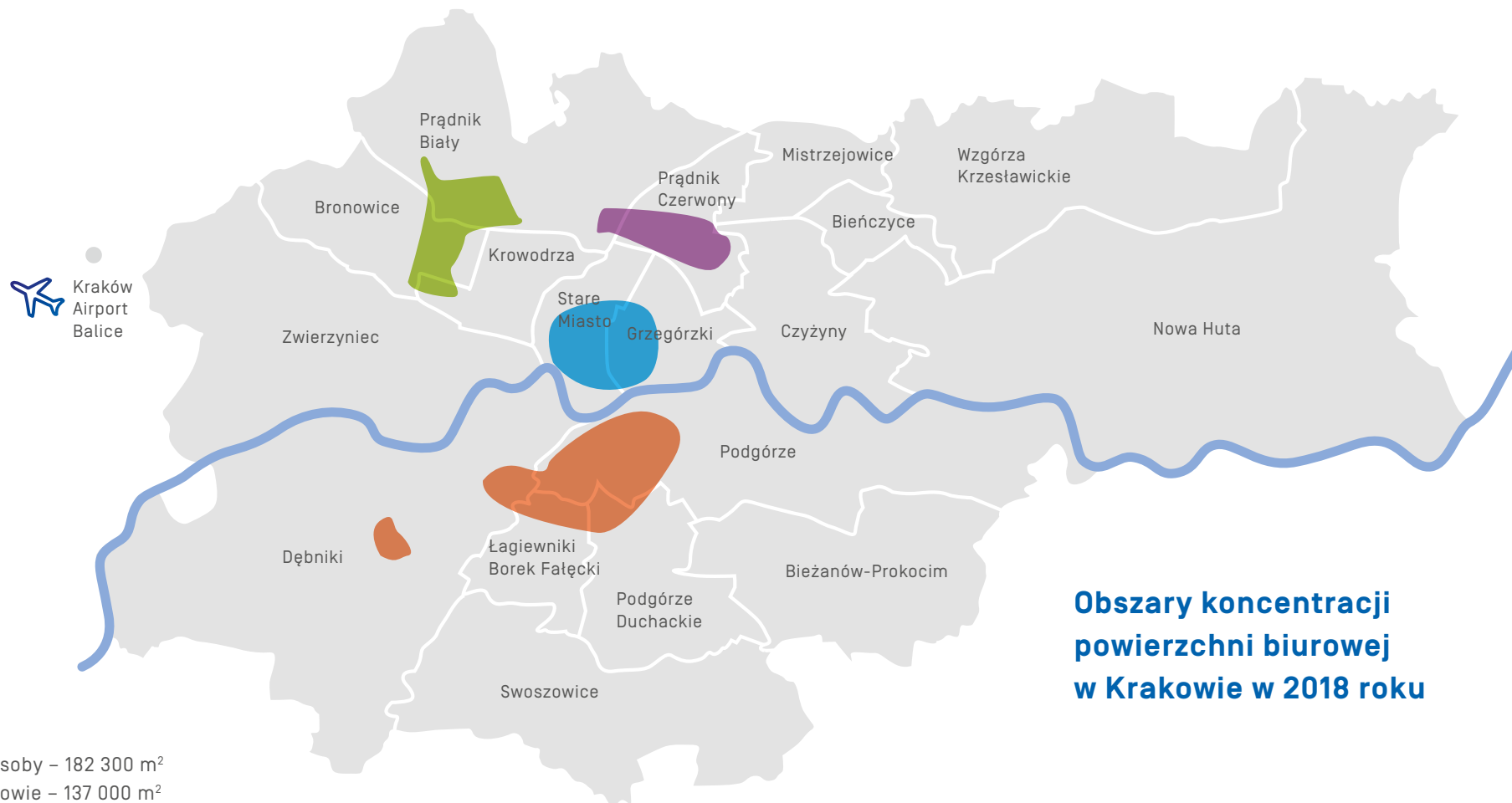
209 000 m²
powierzchnia
biurowa wynajęta
w 2018 roku



13,5–16 EUR
m²/miesiąc
stawka wynajmu
w budynkach
klasy A

8,6%
współczynnik
pustostanów





Obszary koncentracji powierzchni biurowej w Krakowie w 2018 roku

Centrum

Całkowite zasoby – 182 300 m²
 Podaż w budowie – 137 000 m²
 Współczynnik pustostanów – 2,7%
 Cena wywoławcza w EUR – 12,5-16/m²/miesiąc

Północny-zachód

Całkowite zasoby – 152 700 m²
 Współczynnik pustostanów – 10,8%
 Cena wywoławcza w EUR – 11-13,5/m²/miesiąc

Północny-wschód

Całkowite zasoby – 329 800 m²
 Podaż w budowie – 10 000 m²
 Współczynnik pustostanów – 10,7%
 Cena wywoławcza w EUR – 12-14/m²/miesiąc

Południe

Całkowite zasoby – 510 300 m²
 Podaż w budowie – 110 000 m²
 Współczynnik pustostanów – 4,7%
 Cena wywoławcza w EUR – 12-14,5/m²/miesiąc

Jesteśmy **najlepsi**



Kraków w **rankingu Forbes 2019** otrzymał:

2. miejsce w kategorii „**Miasto Przyjazne dla Biznesu**”
wśród miast od 300 tys. do 999 tys. mieszkańców –
Kraków przyjazny dla biznesu



Kraków w czołówce rankingu
fDi Polish Cities of the Future 2019/2020

W rankingu **Top 10 Polskich Miast Przyszłości** fDi 2019/2020
Kraków okazał się najlepszą lokalizacją spośród miast
regionalnych.

W trzech kategoriach: potencjał gospodarczy, kapitał ludzki i styl
życia oraz przyjazność biznesowa Kraków zajął wysokie **2 miejsce.**





Z kolei w rankingu **Top 5 Dużych Polskich Miast Przyszłości fDi 2019/2020** Kraków w czterech kategoriach zajął **2. miejsce**, a w kategorii efektywność kosztowa miejsce 5. Oznacza to, że stolica Małopolski, oferując wysoką jakość życia i infrastruktury miejskiej, konkuruje jakością stanowiąc jednocześnie najlepszą lokalizację w Europie dla firm z branży SSC.



Według raportu „**Tholons Services Globalization Index 2018**” Kraków po raz kolejny najlepszą destynacją dla sektora nowoczesnych usług biznesowych w Europie zajmując **6. miejsce na świecie**.

Sieć **możliwości**

Miejska sieć
komunikacji
zbiorowej



349 km
długość linii
tramwajowych



2536 km
długość linii
autobusowych



26
liczba linii
tramwajowych
MPK



169
liczba linii
autobusowych
MPK/Mobilis



395
tramwajów



658
autobusów

„Lider **Transportu Publicznego**”
w kategorii „Transport Ekologiczny”.

Wyróżnienie zostało przyznane przez Polski Związek Pracodawców Transportu Publicznego skupiający miejskie przedsiębiorstwa komunikacyjne oraz organizatorów transportu publicznego w polskich miastach. To wyróżnienie potwierdza, że Kraków jest w Polsce liderem w zakresie zakupu ekologicznego taboru autobusowego. Kraków kupuje najlepsze i najwyżej oceniane przez ekspertów autobusy.





411 mln

liczba
przewiezionych
pasażerów

Kraków laureatem Krajowej Nagrody Ekologicznej „**Ekojanosik – Zielona Wstęga Polski**”. Narodowa Rada Ekologiczna doceniła Kraków za kompleksowy program obniżenia niskiej emisji i poprawy jakości powietrza oraz wdrożenie niskoemisyjnego transportu publicznego.

Kraków w rankingu Forbes 2019 otrzymał **2. miejsce** w kategorii „**Najbardziej ekologiczne miasto w Polsce**”.

- Lamusownia – nowoczesny punkt zbierania surowców wtórnych
- Zakład Termicznego Przekształcania Odpadów – nowoczesna przestrzeń przetwarzania odpadów w energię
- Kraków i Małopolska jako pierwsze w Polsce wprowadzają uchwałę antysmogową
- CIVITAS Transformations Award 2016 – najważniejsza nagroda w dziedzinie wdrażania czystego transportu miejskiego

W Krakowie powstała pierwsza w Polsce linia autobusowa obsługiwana wyłącznie przez **pojazdy elektryczne**.

Obecnie jest:

- **26** autobusów **elektrycznych**
- **34** autobusy **hybrydowe**

W planach zakup do 161 autobusów elektrycznych.

Kraków jest pierwszym miastem w Polsce, które wprowadziło do ruchu drogowego buspasy.

Sieć możliwości

Sieć rowerów
miejskich Wavelo



1,5 tys.
rowerów



168
stacji



220 km
całkowita długość
dróg rowerowych
na koniec
2018 roku



1 mln
wypożyczeń



4 mln
przejechanych
km

Pierwsze miejsce wśród polskich
lotnisk regionalnych.

10 km od centrum miasta leży największy
regionalny port lotniczy w Polsce – **Kraków Airport**.

Kraków Airport obejmuje obszarem swego bezpośredniego
oddziaływania [z czasem dojazdu 120 min.] około 14,5 mln osób,
w tym Czechów i Słowaków.

**Dojazd do lotniska
z centrum miasta:**

20 min. pociągiem [SKA]
25 min. taksówką
40 min. autobusem

Liczba pasażerów
lotniska **Kraków Airport**



2015 4,22 mln

2016 4,98 mln

2017 5,84 mln

2018 6,77 mln



Jesteśmy **otwarc**

Kraków znalazł się w grupie **10 najlepszych miast świata** w rankingu użytkowników globalnego serwisu turystycznego **Tripadvisor**.

CNN Travel umieścił Kraków na czele listy najpiękniejszych miast w Polsce.

W 2018 r. Kraków odwiedziła rekordowa liczba turystów – 13,5 mln.



Kraków ma największą liczbę hoteli w porównaniu z innymi miastami w Polsce.



Hotele



Hotele



Hotele



Hotele



Hotele

Obiekty

12

46

92

16

5

Liczba pokoi

1137

4628

4447

752

400


Jesteśmy **otwarc**

Kraków został wybrany na
**Europejską Stolicę Kultury
Gastronomicznej 2019.**

Tytuł przyznała po raz pierwszy
Europejska Akademia Gastronomiczna,
która uznała, że to właśnie Kraków
powinien stać się Europejską Stolicą
Kultury Gastronomicznej.



- **24** restauracje polecane przez przewodnik Michelin
- **792** kawiarnie i restauracje w centrum miasta
- **10** produktów lokalnych chronionych przez UE (np. Obwarzanek Krakowski, Oscypek, Żurek po Krakowsku, Karp z Zatora i inne)
- Miasto Kraków ma własny przewodnik kulinarny – „**Kraków na widelcu**”



ICE

Centrum
Kongresowe

Kraków dysponuje nowoczesną infrastrukturą kongresową i widowiskową, m.in.:

Tauron Arena Kraków z 2 halami widowiskowo-sportowymi zapewniającymi 15 000 miejsc siedzących oraz 9 000 miejsc stojących na płycie,

Centrum Kongresowe ICE Kraków oferujące 37 000 miejsc, w tym sala audytoryjna – 2 000 miejsc oraz 500 m² zespół sal konferencyjnych.



Tauron

Arena Kraków



Jesteśmy **otwarc**

Kraków miastem gospodarzem **15. Światowego Kongresu OWHC.** Do Organizacji Miast Światowego Dziedzictwa [OWHC] należy ponad 300 miast, w których znajdują się obiekty wpisane na Listę Światowego Dziedzictwa UNESCO.

Kraków miastem **UNESCO**

- jedno z 12 miast na świecie wpisane na 1. Listę Światowego Dziedzictwa UNESCO w 1978 roku
- Europejska Stolica Kultury 2000
- Miasto Literatury UNESCO
- Członek Sieci Miast Kreatywnych UNESCO
- Kraków Kulturalną Stolicą Polski



Kraków Światowym Miastem Festiwalu i Wydarzeń Kulturalnych 2016.

Co roku w Krakowie odbywa się blisko **100 festiwalu.**

Do największych wydarzeń należą: Misteria Paschalia, Sacrum Profanum, Opera Rara, Unsound Festival, Festiwal Kultury Żydowskiej, Festiwal Teatrów Ulicznych, Międzynarodowy Festiwal Teatralny Boska Komedia, Festiwal Muzyki Filmowej, Krakowski Festiwal Filmowy, Off Camera oraz literackie: Festiwal Miłosza i Festiwal Conrada.



715 011 zł

wartość pakietów
sponsorskich
przeznaczonych na
krakowską zieleń

Zielono **nam**

Na obszarze Krakowa w 2019 roku znajduje się:

- 49 parków miejskich o łącznej powierzchni **482,86 ha**
- 19 parków kieszonkowych
- 31 łąk kwietnych o łącznej powierzchni ponad **20 ha**

Zielona współpraca

Otwartość na współpracę i realizacja zielonych inicjatyw to sposób na tworzenie przestrzeni przyjaznej dla mieszkańców oraz biznesu. Krakowska zieleń daje przestrzeń do wspólnych działań będących podstawą zrównoważonego rozwoju, nowoczesnego miasta.

<https://zsm.krakow.pl/pakiety-sponsorskie.html>

Posadzone rośliny
w ramach **pakietów
sponsorskich**



5

pasiek



8323

krzewów, bylin
i pnączy



128

drzew



222

zielonych
ekranów



Urząd Miasta Krakowa
WYDZIAŁ DS. PRZEDSIĘBIORCZOŚCI
I INNOWACJI

31-004 Kraków
pl. Wszystkich Świętych 3-4
tel. 12 616 15 48
pi.umk@um.krakow.pl
www.business.krakow.pl

ISBN 978-83-66039-18-6